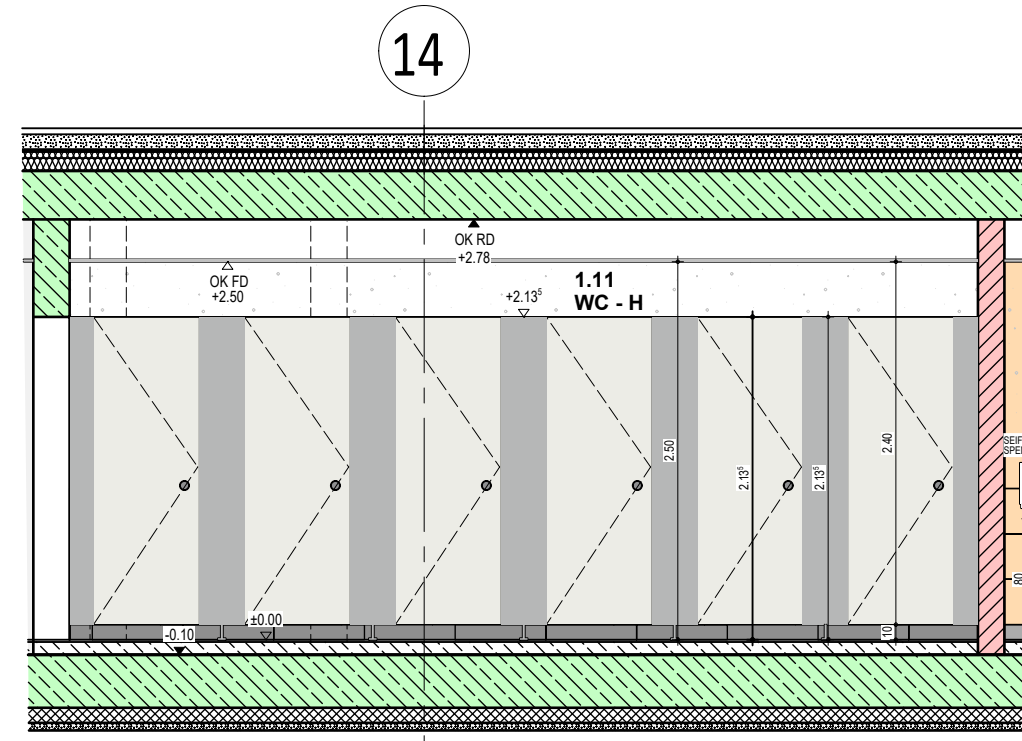
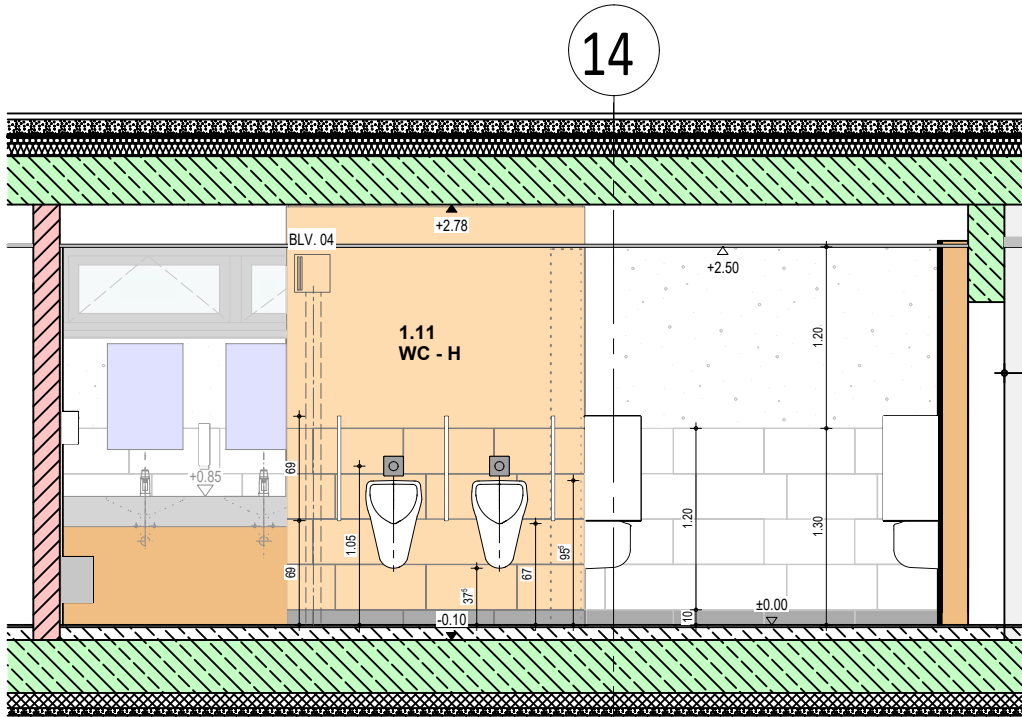


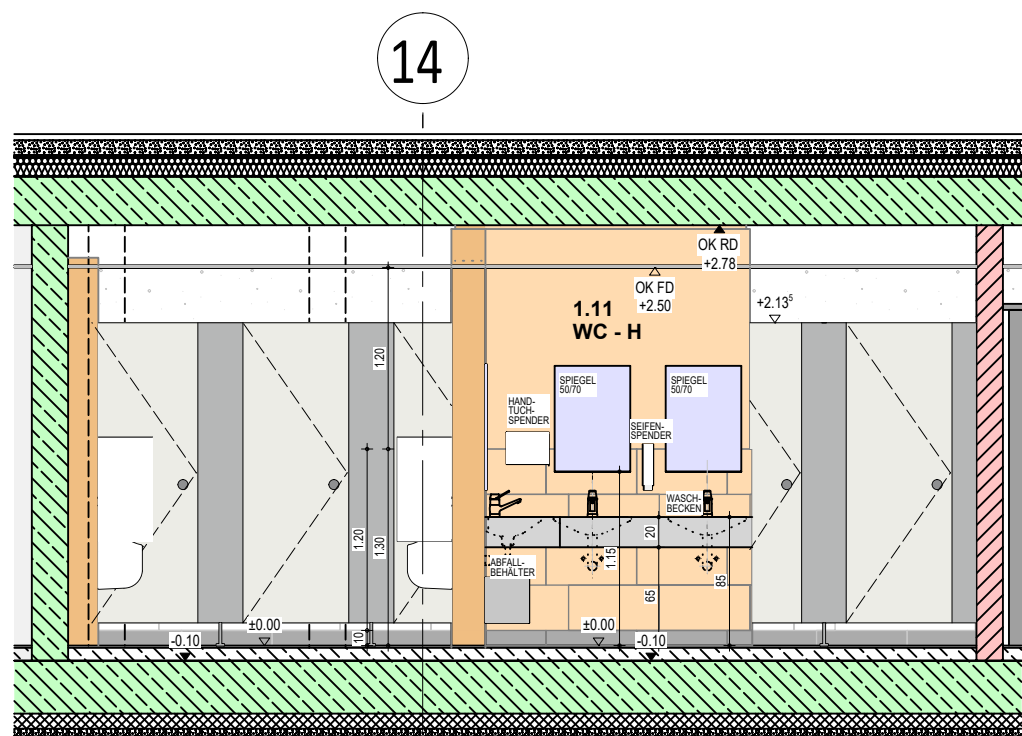
WANDANSICHT 1.1 - M 1/50



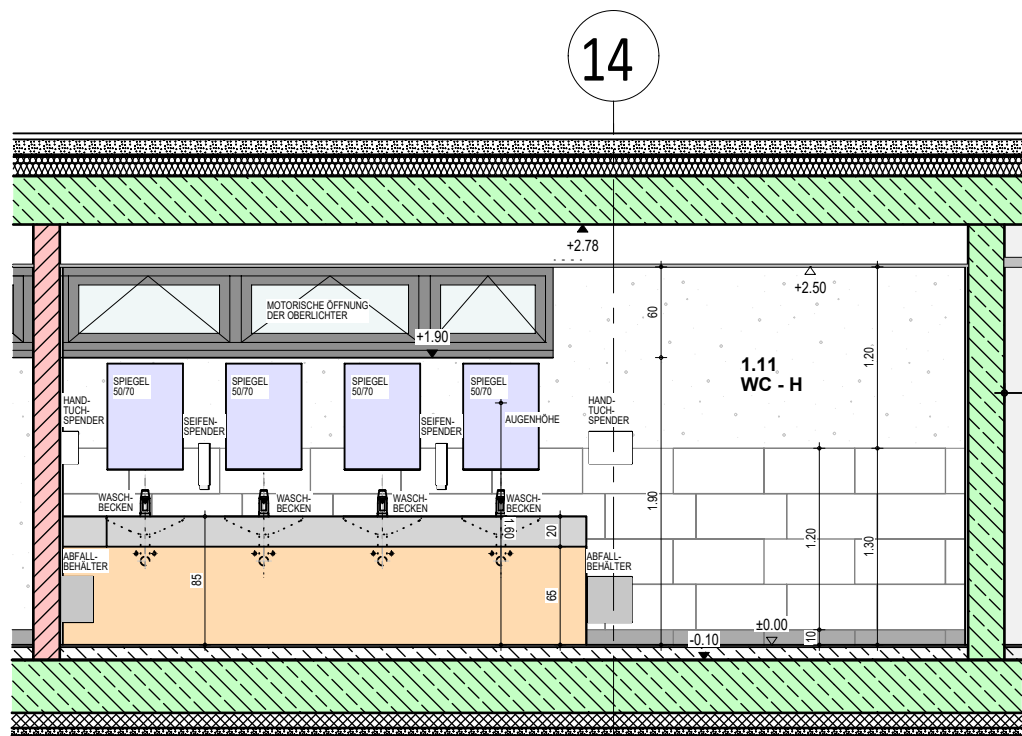
WANDANSICHT 1.2 - M 1/50



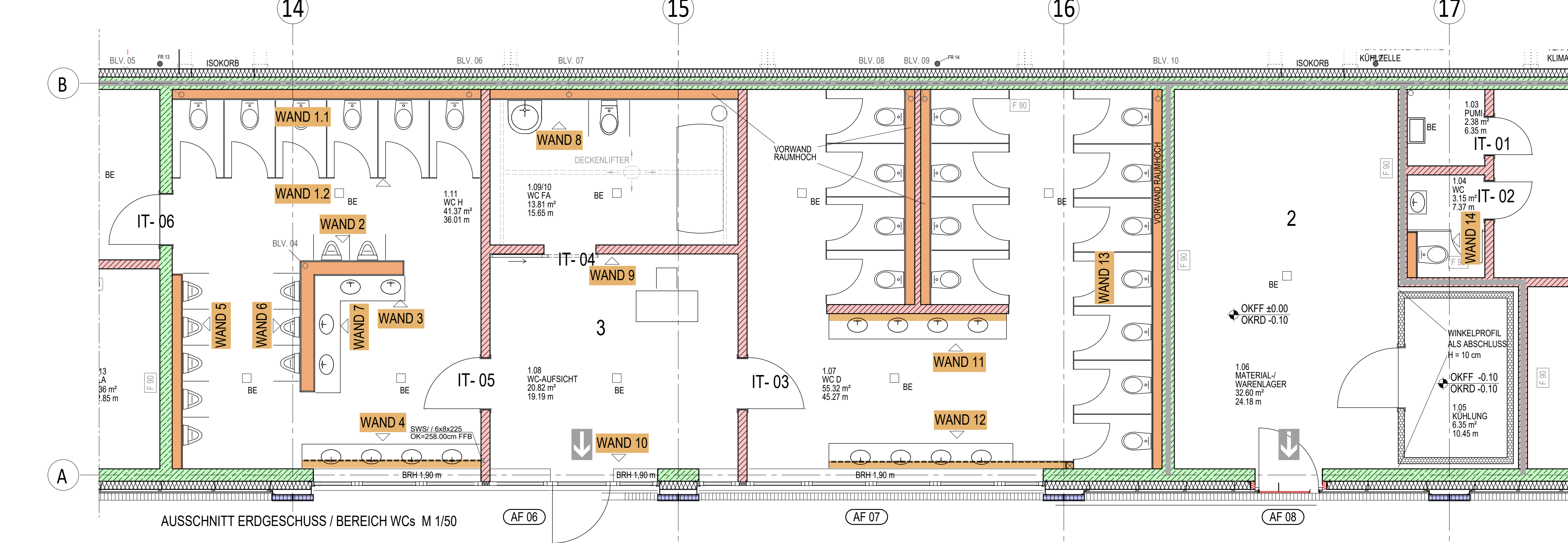
WANDANSICHT 2 - M 1/50



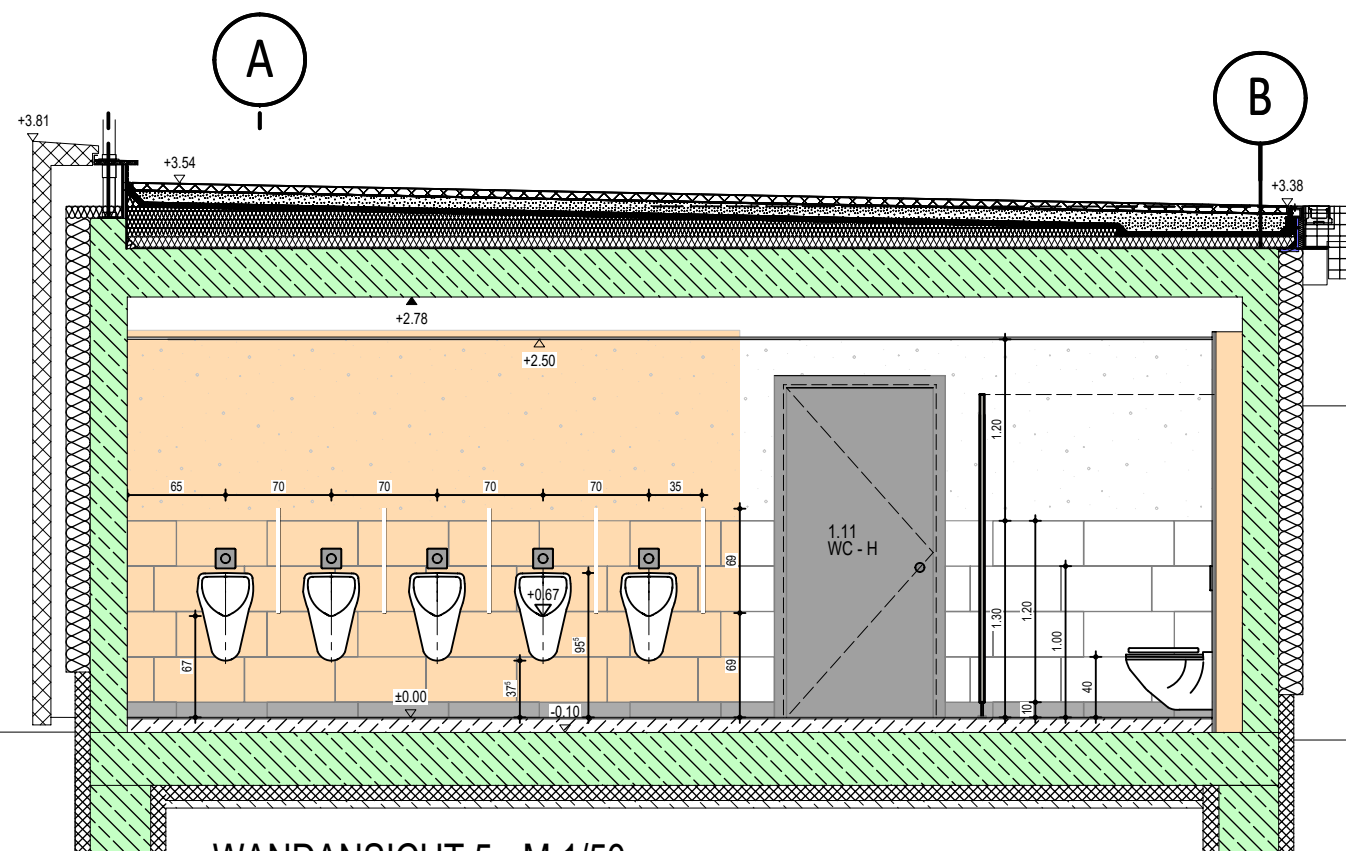
WANDANSICHT 3 - M 1/50



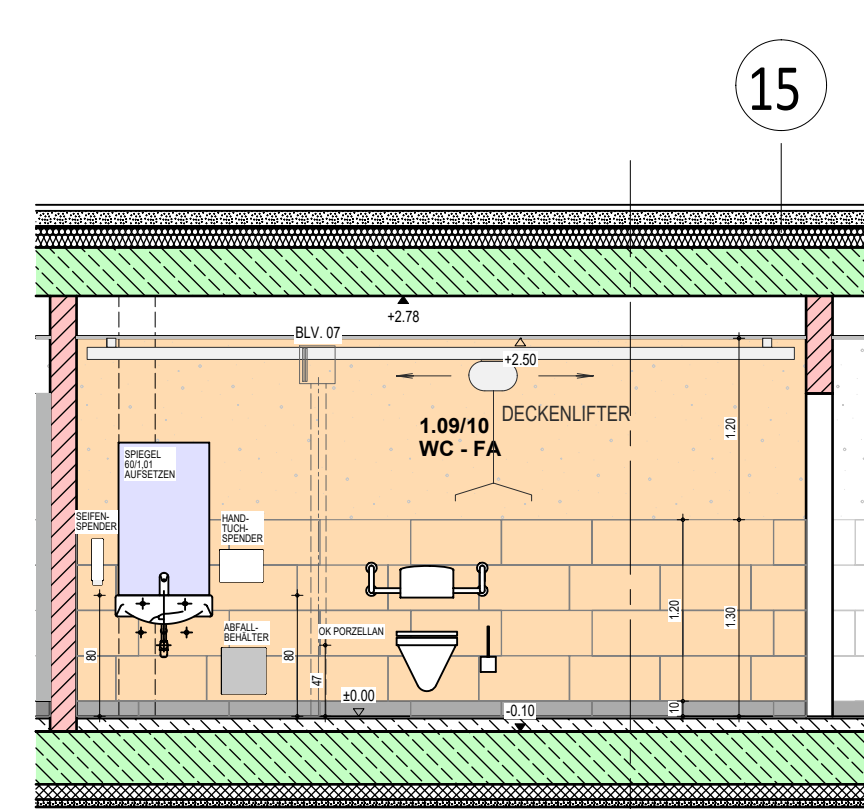
WANDANSICHT 4 - M 1/50



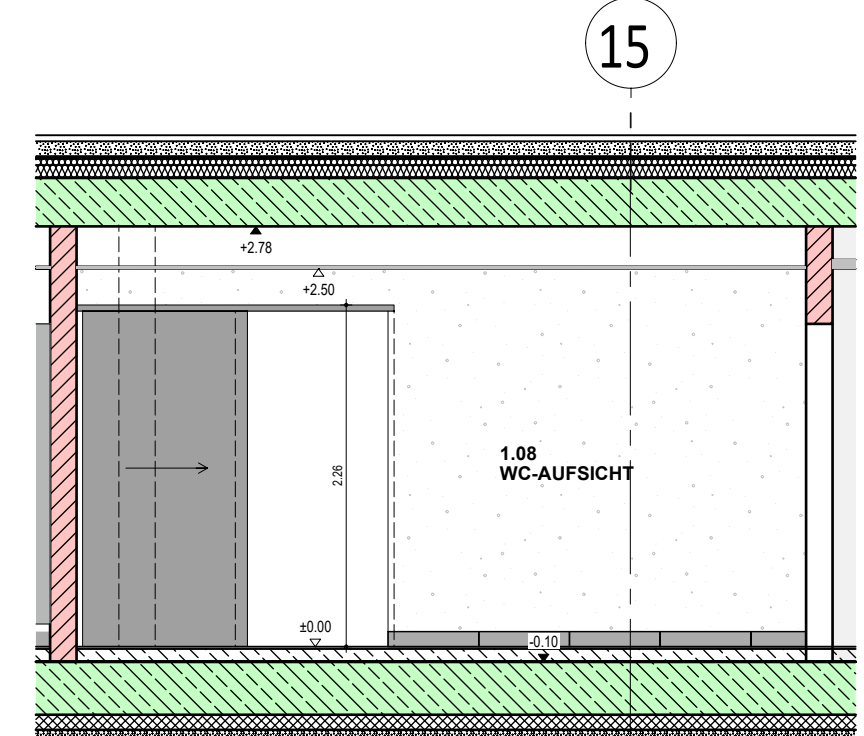
AUSSCHNITT ERDGESCHUSS / BEREICH WCs M 1/50



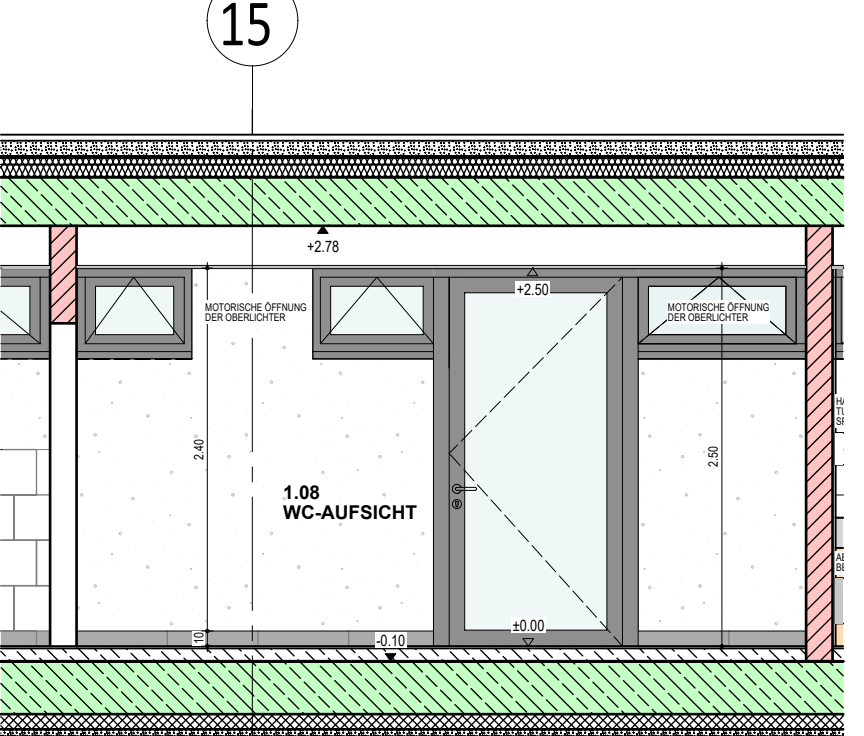
WANDANSICHT 5 - M 1/50



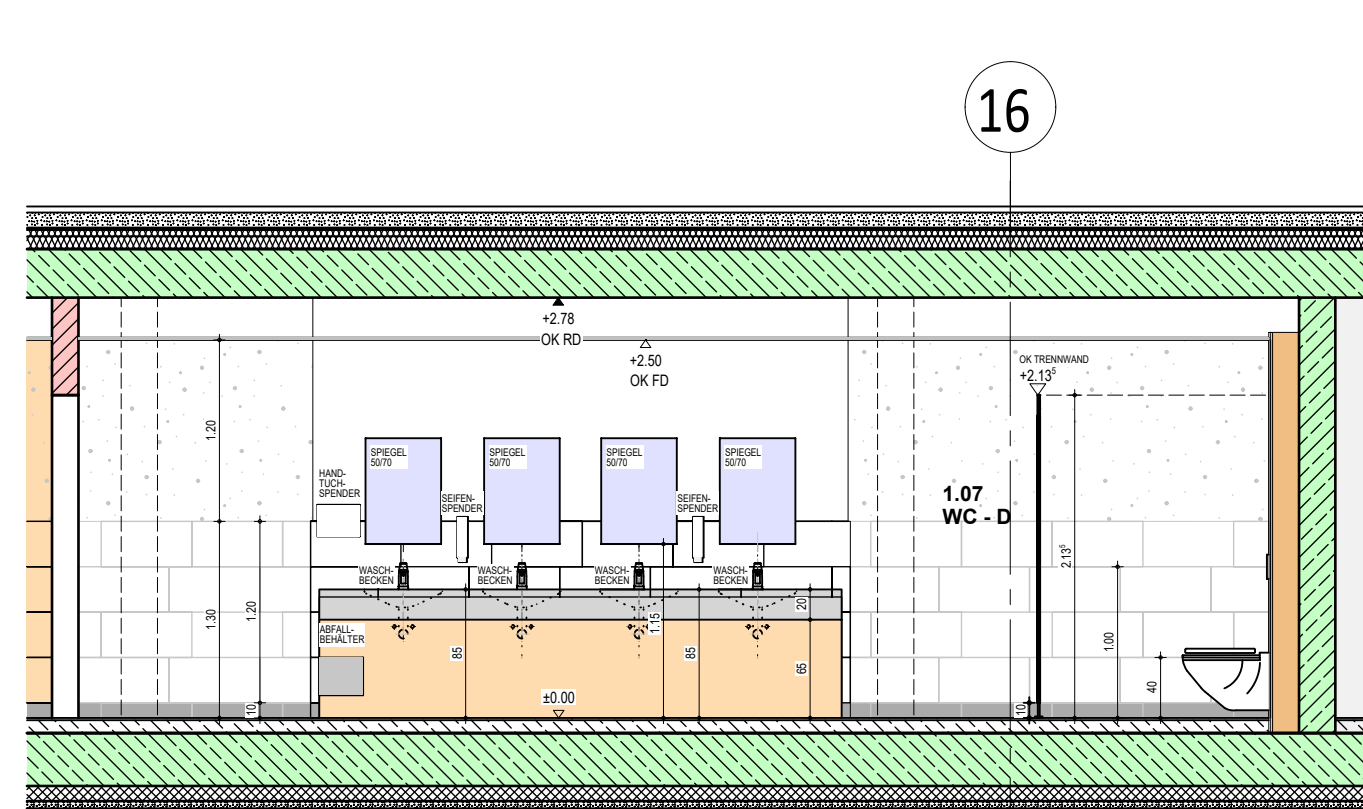
WANDANSICHT 8 - M 1/50



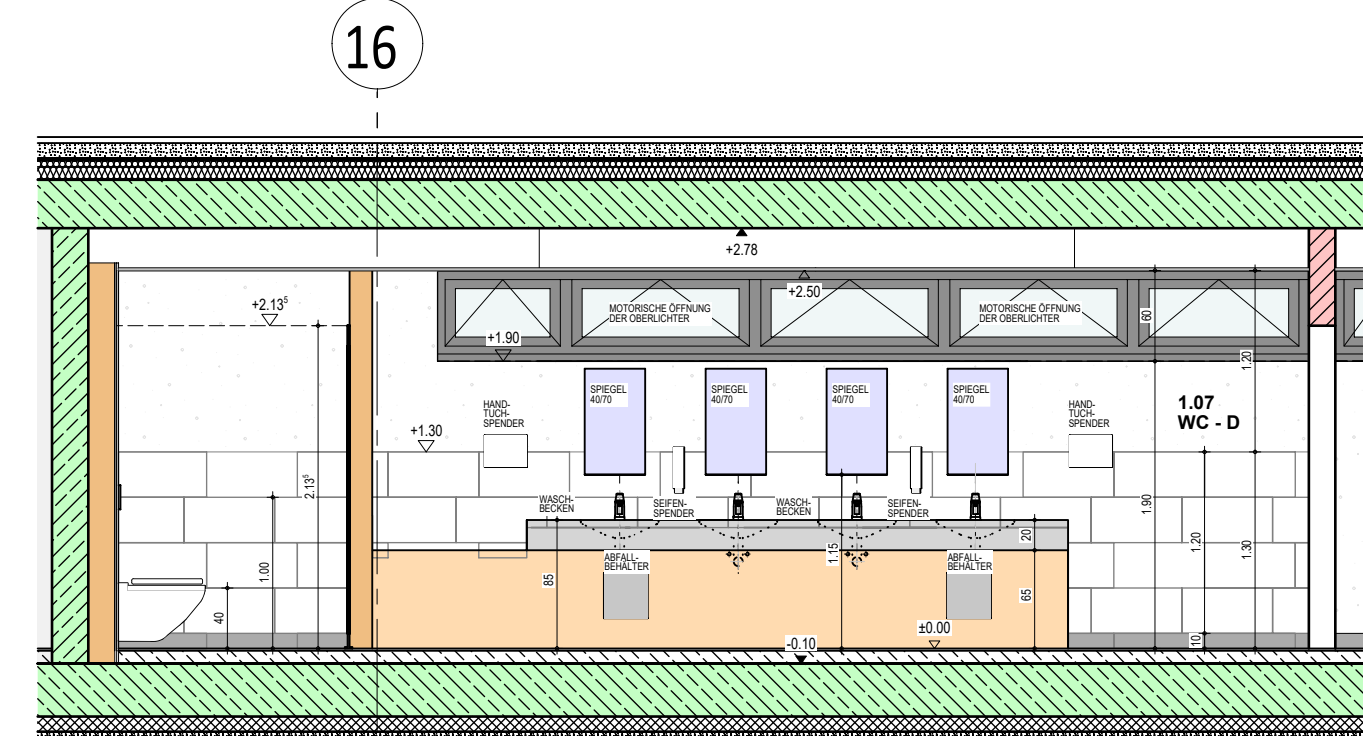
WANDANSICHT 9 - M 1/50



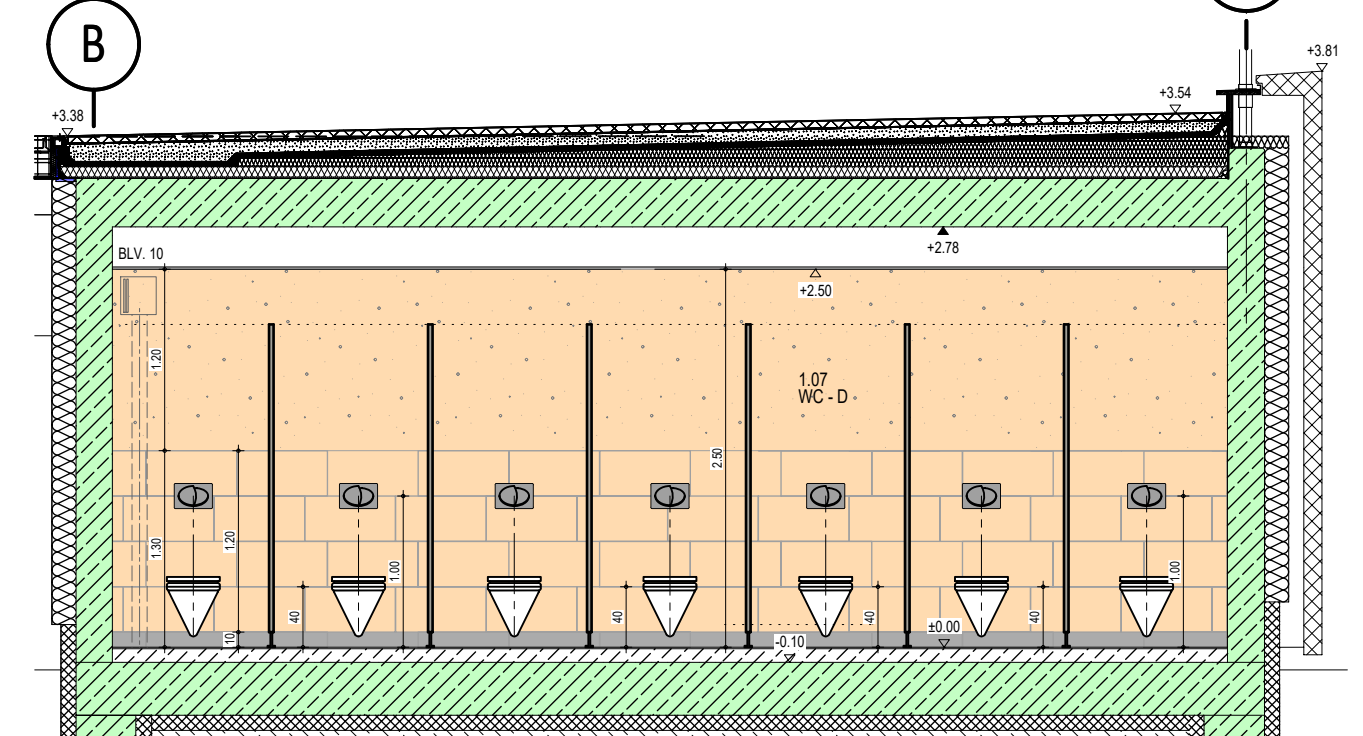
WANDANSICHT 10 - M 1/50



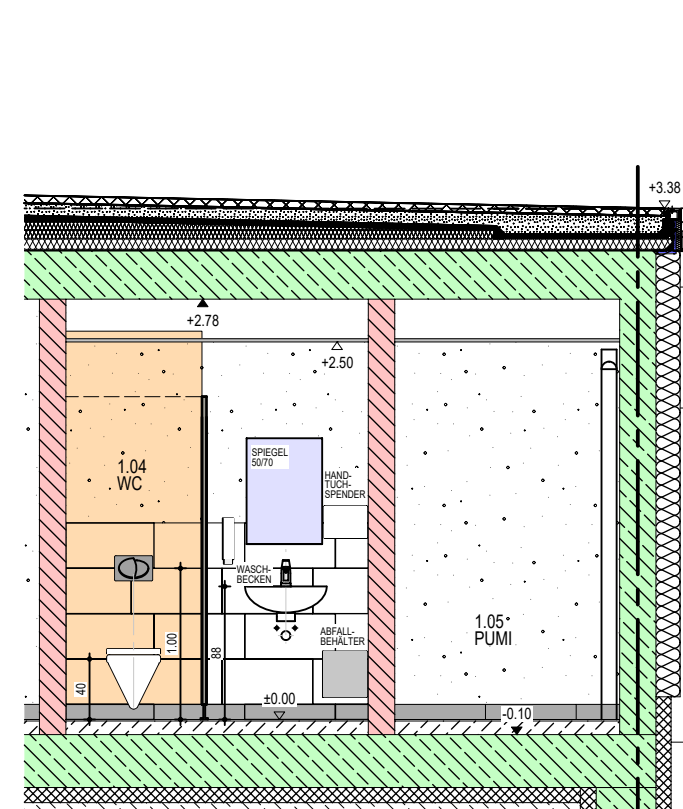
WANDANSICHT 11 - M 1/50



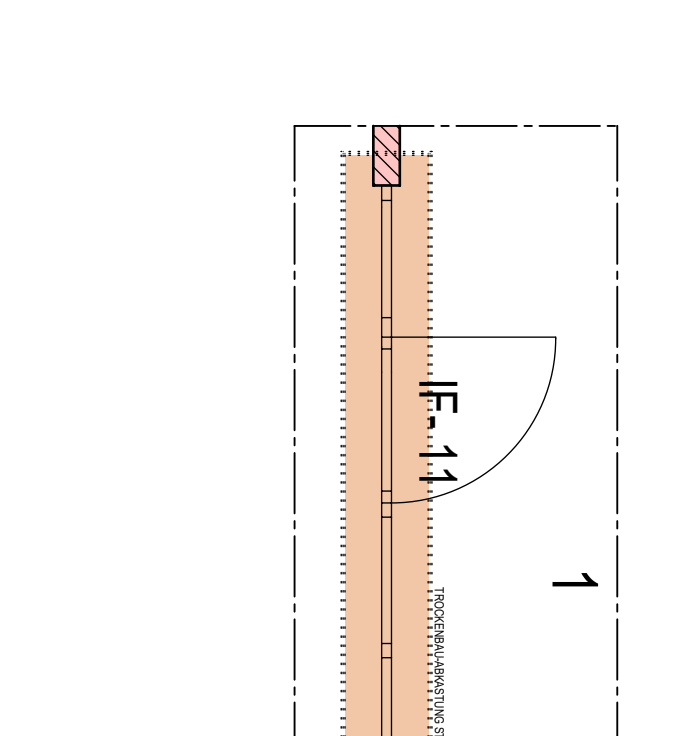
WANDANSICHT 12 - M 1/50



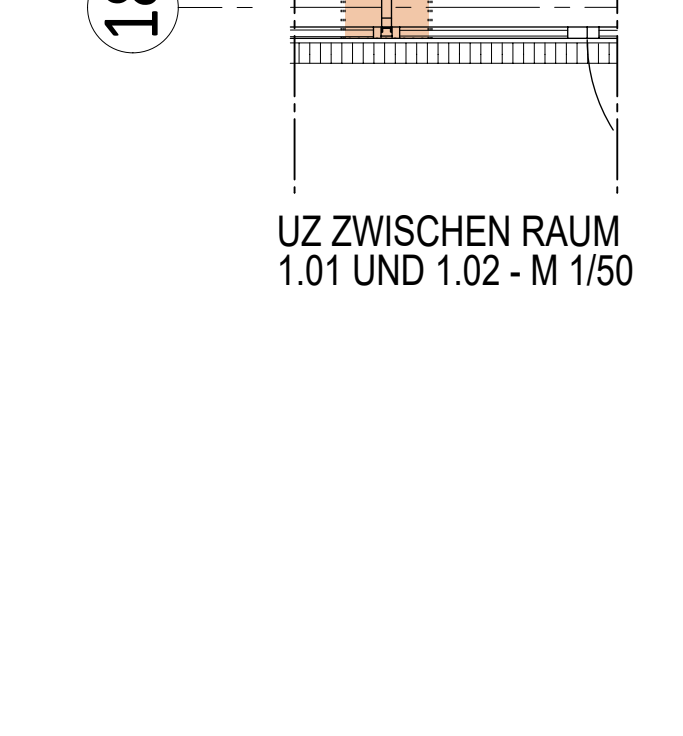
WANDANSICHT 13 - M 1/50



WANDANSICHT 14 - M 1/50



WANDANSICHT 15 - M 1/50



WANDANSICHT 16 - M 1/50

02	ERGÄNZUNG TROCKENBAU-ABKASTUNG UZ ZWISCHEN RAUM 1.01 UND 1.02	12.02.26	KG
01	ÄNDERUNGEN FENSTERMONTAGE VON INNEN	26.09.25	LK
STD	ÄNDERUNGEN / ERGÄNZUNGEN	DATUM	GEZ.

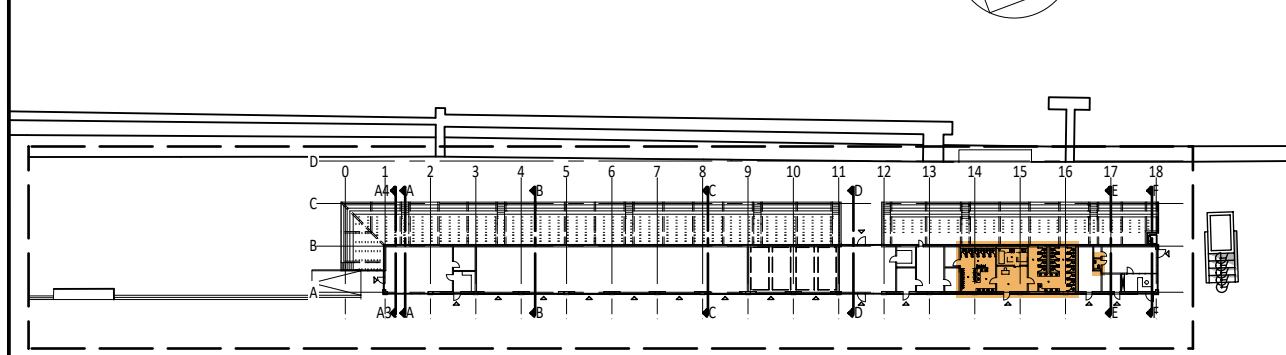
LEGENDE		ÄNDERUNGSWOLKEN ZUM VORHERIGEN PLANSTAND SIND ROT DARGESTELLT	
	STAHLBETON- / ORTBETON NEU (STB-QUAL. SIEHE STATIK PLÄNE)		ABKASTUNG / LEICHTBAUWAND MIT AQUAPANEL-PLATTE
	MAUERWERK NEU		ABKASTUNG / LEICHTBAUWAND MIT GIPS-KARTON-PLATTE
	SICHTBETONFERTIGTEIL NEU		SÄMTLICHE STATISCHE ANGABEN
	BETON UNBEWEHRT NEU		FEUCHTIGKEITSDICHTUNG DIN 18 195
	BETONFERTIGTEIL		DIFFUSIONSOFFENE FOLIE
	ESTRICH		DAMPFDICHTE FOLIE
	THERMOZELL		MINERALISCHE ABDICHTUNG IM VERBUND
	PUTZ, MÖRTEL		
	KIES		
	HOLZ		
	DÄMMSCHICHT Z.B. STEINWOLLE		
	DÄMMSCHICHT Z.B. SCHAUMGLAS		
	DÄMMSCHICHT Z.B. PERIMETERDÄMMUNG		
	FD FUSSBODENDURCHBRUCH		UK UNTERKANTE
	DD DECKENDURCHBRUCH		OK OBERKANTE
	WD WANDDURCHBRUCH		AK AUSSENKANTE
	WSS WANDSCHLITZ SENKRECHT		IK INNENKANTE
			UZ UNTERZUG
			UEZ ÜBERZUG
			GOK GELÄNDEOBERKANTE
			OKRFB OK ROHFUSSBODEN
			OKFFB OK FERTIGFUSSBODEN
			BRHF BRÜSTUNGSHÖHE FERTIG AB OKFF
			BRHR BRÜSTUNGSHÖHE ROH AB OKFF
			NN NORMAL-NULL
			RR REGENFALLROHR
			SR SCHMUTZWASSERROHR
			HK HEIZKÖRPER
			VSS VORSATZSCHALE (GEM. SEP. HINWEIS)
			AD ABGEHÄNGTE DECKE
			RH RAUMHÖHE
			VK VORDERKANTE

DIE WERKPLÄNE GELTEN NUR IM ZUSAMMENHANG MIT DEN DETAIL-, SCHLITZ-, SCHAL- UND BEWEHRUNGSPLÄNEN; SOWIE DER STATIK UND DEN HAUSTECHNISCHEN AUSFÜHRUNGSPLÄNEN. SÄMTLICHE MASSE, FERTIGUNGSTECHNISCH U. BAUPHYSIKALISCH BESTIMMENDE ANGABEN ZUR KONSTRUKTION UND FUNKTION SIND VON DEN AUSFÜHRENDE FIRMEN EIGENVERANTWORTLICH ZU PRÜFEN. UNSTIMMIGKEITEN UND UNKLARHEITEN SIND MIT DER BAULEITUNG ABZUSTIMMEN. DIE AUFLAGEN DES BAUSCHEINS, DIE ZUTREFFENDEN DIN-VORSCHRIFTEN MIT ALLEN DARAUSS RESULTIERENDEN BAULICHEN NOTWENDIGKEITEN, SOWIE DAS BODENGUTACHTEN SIND BEI DER AUSFÜHRUNG ZU BEACHTEN.

DER ENTWURF IST GEISTIGES EIGENTUM DES PLANERS UND URHEBERRECHTLICH GESCHÜTZT. Vervielfältigungen und Weitergabe an Dritte erfolgt nur mit ausdrücklicher Genehmigung des Planverfassers. Bei Missbrauch bleiben rechtliche Schritte vorbehalten.

PLANNR.		PLAN-NR	5.720.X
POOLAR		GSF	

PLAN TITEL	WANDANSICHTEN - WCs
------------	---------------------



±0.00 = 52,60 m ü NHN

gsf Planungsbüro Sport- & Freizeitbauten	PROJEKT		
	NEUGESTALTUNG REGATTABEREICH AM BALDENEYSEE IN ESSEN		
CH. UND P. KEINEMANN ARCHITECTEN DIPLOM-ING. ARCH.	FREIHERR-VOM-STEIN-STRASSE 206a, 45133 ESSEN		
	BAUHERR		
FANGSTRASSE 22-24 D - 59 077 HAMM TEL.: 0 23 81 / 99 606 - 0 FAX: 0 23 81 / 99 606 - 99 eMAIL: info@keinemann.de	SPORT- UND BÄDERBETRIEBE ESSEN		

MASSTAB	1/50	BAUTEIL	WANDANSICHTEN - WCs
PLAN-NR. GSF	5.720.X	PROJEKT-NR.	21 003
GEZEICHNET	NK	AM	16.10.2024
FREIGABE GSF	GK	AM	18.4.2025
FREIGABE BAU.	-	AM	-
PLANSTAND	02 - 12.02.2026	PLOT DATUM	(0.91m²)